

**ZARZĄDZENIE NR 259/18  
WÓJTA GMINY TRZCIANNE**

z dnia 25 kwietnia 2018 r.

**w sprawie przedłożenia sprawozdań finansowych za 2017 rok**

Na podstawie art. 270 ust. 1 ustawy z dnia 27 sierpnia 2009 r. o finansach publicznych (t.j. Dz. U. z 2017 r. poz. 2077 z późn. zm.) zarządzam, co następuje:

**§ 1.** Przedłożyć sprawozdania finansowe za 2017 rok zawierające:

1. Bilans z wykonania Budżetu Gminy Trzcianne za 2017 rok stanowiący załącznik Nr 1.
2. Łączny bilans jednostek budżetowych za 2017 rok stanowiący załącznik Nr 2.
3. Łączne sprawozdanie rachunku zysków i strat jednostek budżetowych za 2017 rok stanowiące załącznik Nr 3.
4. Łączne sprawozdanie zestawienia zmian w funduszu jednostek za 2017 rok stanowiące załącznik Nr 4.

**§ 2.** Informację, o której mowa w §1 przedłożyć Radzie Gminy Trzcianne i Regionalnej Izbie Obrachunkowej w Białymstoku.


**§ 3.** Zarządzenie wchodzi w życie z dniem podjęcia.

Wójt Gminy Trzcianne



**Marek Krzysztof Sztydlowski**

Załącznik Nr 1 do Zarządzenia Nr 259/18  
Wójta Gminy Trzcianne  
z dnia 24 kwietnia 2018 r.

Nazwa i adres jednostki sprawozdawczej  <b>Gmina Trzcianne</b> ul. Wojska Polskiego 10 19-104 TRZCIANNE Numer identyfikacyjny REGON <b>450669795</b>	<b>BILANS</b> z wykonania budżetu państwa, jednostki samorządu terytorialnego Gmina TRZCIANNE  sporządzony na dzień <b>31-12-2017 r.</b>	Adresat: Regionalna Izba Obrachunkowa w Białymstoku
		Wysłać bez pisma przewodniego 34E48A922C03B0F3 

AKTYWA	Stan na początek roku	Stan na koniec roku	PASYWA	Stan na początek roku	Stan na koniec roku
I Środki pieniężne	513 868,28	609 389,57	I Zobowiązania	2 664 763,95	2 247 680,45
I.1 Środki pieniężne	513 868,28	609 389,57	I.1 Zobowiązania finansowe	2 645 053,00	2 176 911,00
I.1.1 Środki pieniężne budżetu	513 868,28	609 389,57	I.1.1 Krótkoterminowe (do 12 miesięcy)	0,00	0,00
I.1.2 Pozostałe środki pieniężne	0,00	0,00	I.1.2 Długoterminowe (powyżej 12 miesięcy)	2 645 053,00	2 176 911,00
II Należności i rozliczenia	172,00	0,00	I.2 Zobowiązania wobec budżetów	19 710,95	70 769,45
II.1 Należności finansowe	0,00	0,00	I.3 Pozostałe zobowiązania	0,00	0,00
II.1.1 Krótkoterminowe (do 12 miesięcy)	0,00	0,00	II Aktywa netto budżetu	-2 377 117,81	-1 882 682,45
II.1.2 Długoterminowe (powyżej 12 miesięcy)	0,00	0,00	II.1 Wynik wykonania budżetu (+,-)	538 601,05	513 174,22
II.2 Należności od budżetów	172,00	0,00	II.1.1 Nadwyżka budżetu (+)	538 601,05	513 174,22
II.3 Pozostałe należności i rozliczenia	0,00	0,00	II.1.2 Deficyt budżetu (-)	0,00	0,00
III Inne aktywa	0,00	0,00	II.1.3 Niewykonane wydatki (-)	0,00	0,00
			II.2 Wynik na operacjach niekasowych (+,-)	0,00	0,00
			II.3 Rezerwa na niewygasające wydatki	0,00	0,00
			II.4 Środki z prywatyzacji	0,00	0,00
			II.5 Skumulowany wynik budżetu (+,-)	-2 915 718,86	-2 395 856,67
			III Inne pasywa	226 394,14	244 391,57

*z up. starosty  
Anna Knapkiewicz*

WÓJT  
*[Signature]*  
Strona 1


<b>Suma aktywów</b>	<b>514 040,28</b>	<b>609 389,57</b>	<b>Suma pasywów</b>	<b>514 040,28</b>	<b>609 389,57</b>

Informacje uzupełniające:

Symbol	Opis	Wartość
1	Udzielone gwarancje i poręczenia	0,00
2	Otrzymane gwarancje i poręczenia	0,00
3	Inne informacje istotne dla rzetelności i przejrzystości budżetu	0,00

o. of. Skarbnik  
Linda Kłopotko

Załącznik Nr 2 do Zarządzenia Nr 259/18  
Wójta Gminy Trzcianne  
z dnia 24 kwietnia 2018r.

Nazwa i adres jednostki sprawozdawczej Gmina Trzcianne Ul. Wojska Polskiego 10  19-104 TRZCIANNE	<b>BILANS</b> jednostki budżetowej i samorządowego zakładu budżetowego  Sporządzony na dzień 31-12-2017 r.	Adresat: Regionalna Izba Obrachunkowa w Białymstoku
Numer identyfikacyjny REGON  450669795		Wysłać bez pisma przewodniego 225098B79D35FB1D 

AKTYWA	Stan na początek roku	Stan na koniec roku	PASYWA	Stan na początek roku	Stan na koniec roku
A Aktywa trwałe	28 372 768,91	27 961 016,21	A Fundusz	28 965 321,99	28 574 613,84
A.I Wartości niematerialne i prawne	69 759,07	0,00	A.I Fundusz jednostki	27 459 171,51	27 365 917,25
A.II Rzeczowe aktywa trwałe	28 303 009,84	27 961 016,21	A.II Wynik finansowy netto (+,-)	1 506 222,83	1 208 924,64
A.II.1 Środki trwałe	28 121 418,60	27 748 240,61	A.II.1 Zysk netto (+)	7 969 558,72	7 883 102,63
A.II.1.1 Grunty	359 925,00	542 720,00	A.II.2 Strata netto (-)	-6 463 335,89	-6 674 177,99
A.II.1.2 Budynki, lokale i obiekty inżynierii lądowej i	24 508 345,20	24 404 988,55	A.III Nadwyżka środków obrotowych (-)	-72,35	-228,05
A.II.1.3 Urządzenia techniczne i maszyny	2 741 777,00	2 359 756,03	A.IV Odpisy z wyniku finansowego (-)	0,00	0,00
A.II.1.4 Środki transportu	411 463,29	331 897,79	A.V Fundusz mienia zlikwidowanych jednostek	0,00	0,00
A.II.1.5 Inne środki trwałe	99 908,11	108 878,24	B Państwowe fundusze celowe	0,00	0,00
A.II.2 Środki trwałe w budowie (inwestycje)	181 591,24	212 775,60	C Zobowiązania i rezerwy na zobowiązania	529 250,95	571 652,01
A.II.3 Zaliczka na środki trwałe w budowie (inwestycje)	0,00	0,00	C.I Zobowiązania długoterminowe	0,00	0,00
A.III Należności długoterminowe	0,00	0,00	C.II Zobowiązania krótkoterminowe	529 250,95	571 652,01
A.IV Długoterminowe aktywa finansowe	0,00	0,00	C.II.1 Zobowiązania z tytułu dostaw i usług	28 826,88	51 770,07
A.IV.1 Akcje i udziały	0,00	0,00	C.II.2 Zobowiązania wobec budżetów	8 901,00	6 738,05
A.IV.2 Inne papiery wartościowe	0,00	0,00	C.II.3 Zobowiązania z tytułu ubezpieczeń i innych świadczeń	58 128,77	61 139,28
A.IV.3 Inne długoterminowe aktywa finansowe	0,00	0,00	C.II.4 Zobowiązania z tytułu wynagrodzeń	306 277,51	319 895,95
A.V Wartość mienia zlikwidowanych jednostek	0,00	0,00	C.II.5 Pozostałe zobowiązania	0,00	0,00

*up. Skarbnik  
Anna Kłopotko*

*Wójt  
Wojciech Kłopotko*  
Strona 1

B Aktywa obrotowe	1 394 920,50	1 463 617,90	C.II.6 Sumy obce (depozytowe, zabezpieczenie wykonania umów)	127 116,79	132 108,66
B.I Zapasy	20 506,74	14 408,71	C.II.7 Rozliczenia z tytułu środków na wydatki budżetowe i z tytułu dochodów budżetowych	0,00	0,00
B.I.1 Materiały	20 506,74	14 408,71	C.III Rezerwy na zobowiązania	0,00	0,00
B.I.2 Półprodukty i produkty w toku	0,00	0,00	D Fundusze specjalne	27 983,47	33 976,69
B.I.3 Produkty gotowe	0,00	0,00	D.1 Zakładowy Fundusz Świadczeń Socjalnych	27 983,47	33 976,69
B.I.4 Towary	0,00	0,00	D.2 Inne fundusze	0,00	0,00
B.II Należności krótkoterminowe	1 231 389,50	1 301 155,84	E Rozliczenia międzyokresowe	245 133,00	244 391,57
B.II.1 Należności z tytułu dostaw i usług	229 453,42	159 812,05	E.I Rozliczenia międzyokresowe przychodów	245 133,00	244 391,57
B.II.2 Należności od budżetów	0,00	0,00	E.II Inne rozliczenia międzyokresowe	0,00	0,00
B.II.3 Należności z tytułu ubezpieczeń i innych świadczeń	0,00	0,00			
B.II.4 Pozostałe należności	1 001 936,08	1 141 343,44			
B.II.5 Rozliczenia z tytułu środków na wydatki budżetowe i z tytułu dochodów budżetowych	0,00	0,35			
B.III Krótkoterminowe aktywa finansowe	143 024,26	148 053,35			
B.III.1 Środki pieniężne w kasie	0,00	0,00			
B.III.2 Środki pieniężne na rachunkach	143 024,26	148 053,35			
B.III.3 Środki pieniężne państwowego	0,00	0,00			
B.III.4 Inne środki pieniężne	0,00	0,00			
B.III.5 Akcje lub udziały	0,00	0,00			
B.III.6 Inne papiery wartościowe	0,00	0,00			
B.III.7 Inne krótkoterminowe aktywa finansowe	0,00	0,00			
B.IV Rozliczenia międzyokresowe	0,00	0,00			

<b>Suma aktywów</b>	<b>29 767 689,41</b>	<b>29 424 634,11</b>	<b>Suma pasywów</b>	<b>29 767 689,41</b>	<b>29 424 634,11</b>


A. Objasnienie - wykazane w bilansie wartości aktywów trwałych i obrotowych są pomniejszone odpowiednio o umorzenie i odpisy aktualizujące.

B. Informacje uzupełniające istotne dla rzetelności i przejrzystości sytuacji finansowej i majątkowej:

Symbol	Opis	Wartość
1	Umorzenie wartości niematerialnych i prawnych	55 482,31
2	Umorzenie środków trwałych	3 409 772,00
3	Umorzenie pozostałych środków trwałych	368 069,81
4	Odpisy aktualizujące środki trwałe	0,00
5	Odpisy aktualizujące środki trwałe w budowie	0,00
6	Odpisy aktualizujące wartości niematerialne i prawne	0,00
7	Odpisy aktualizujące należności	0,00

z up. Skarbnik  
Anna Kłopotko

Załącznik Nr 3 do zarządzenie Nr 259/18  
Wójta Gminy Trzciannie  
z dnia 24 kwietnia 2018r.

Nazwa i adres jednostki sprawozdawczej Gmina Trzciannie ul. Wojska Polskiego 10 19-104 TRZCIANNE	Rachunek zysków i strat jednostki (wariant porównawczy)	Regionalna Izba Obrachunkowa w Białymstoku	
450669795		Wysłać bez pisma przewodniego COD54DA272EE6B4B 	
	Stan na koniec roku poprzedniego	Stan na koniec roku bieżącego	
<b>A. Przychody netto z podstawowej działalności operacyjnej</b>	17 673 886,96	18 532 310,66	
A.I. Przychody netto ze sprzedaży produktów	180 846,00	167 097,30	
A.II. Zmiana stanu produktów (zwiększenia - wartość dodatnia, zmniejszenie - wartość ujemna)	0,00	0,00	
A.III. Koszt wytworzenia produktów na własne potrzeby jednostki	3 859,80	0,00	
A.IV. Przychody netto ze sprzedaży towarów i materiałów	0,00	0,00	
A.V. Dotacje na finansowanie działalności podstawowej	0,00	0,00	
A.VI. Przychody z tytułu dochodów budżetowych	17 489 181,16	18 364 684,36	
<b>B. Koszty działalności operacyjnej</b>	16 080 740,70	17 339 485,41	
B.I. Amortyzacja	2 027 802,76	1 987 328,53	
B.II. Zużycie materiałów i energii	1 228 467,36	1 260 311,33	
B.III. Usługi obce	1 422 801,80	1 530 135,30	
B.IV. Podatki i opłaty	9 176,60	9 323,87	
B.V. Wynagrodzenia	4 446 261,17	4 647 896,66	
B.VI. Ubezpieczenia społeczne i inne świadczenia dla pracowników	1 110 461,07	1 189 484,68	
B.VII. Pozostałe koszty rodzajowe	5 835 769,94	6 715 005,04	
B.VIII. Wartość sprzedanych towarów i materiałów	0,00	0,00	
B.IX. Inne świadczenia finansowane z budżetu	0,00	0,00	
B.X. Pozostałe obciążenia	0,00	0,00	
<b>C. Zysk (strata) z działalności podstawowej (A - B)</b>	1 593 146,26	1 192 825,25	
<b>D. Pozostałe przychody operacyjne</b>	0,23	22 278,54	
D.I. Zysk ze zbycia niefinansowych aktywów trwałych	0,00	0,00	
D.II. Dotacje	0,00	0,00	
D.III. Inne przychody operacyjne	0,23	22 278,54	

*Anna Kłopotko*

*[Signature]*

E.	Pozostałe koszty operacyjne	0,00	12 026,74
----	-----------------------------	------	-----------

E.I.	Koszty inwestycji finansowanych ze środków własnych samorządowych zakładów budżetowych i dochodów jednostek budżetowych gromadzonych na wydzielonym rachunku	0,00	0,00
E.II.	Pozostałe koszty operacyjne	0,00	12 026,74
F.	Zysk (strata) z działalności operacyjnej (C + D - E)	1 593 146,49	1 203 077,05
G.	Przychody finansowe	9 452,68	86 866,57
G.I.	Dywidendy i udziały w zyskach	0,00	0,00
G.II.	Odsetki	9 452,68	86 866,57
G.III.	Inne	0,00	0,00
H.	Koszty finansowe	96 376,34	81 018,98
H.I.	Odsetki	96 376,34	81 018,98
H.II.	Inne	0,00	0,00
K.	K. Zysk (strata) brutto (F+G-H)	1 506 222,83	1 208 924,64
L.	Podatek dochodowy	0,00	0,00
M.	Pozostałe obowiązkowe zmniejszenia zysku (zwiększenia straty) oraz nadwyżki środków obrotowych	0,00	0,00
N.	Zysk (strata) netto (K - L - M)	1 506 222,83	1 208 924,64


Informacje uzupełniające istotne dla oceny rzetelności i przejrzystości sytuacji finansowej:

Symbo	Opis	Wartość
1	Informacje o kwocie i charakterze poszczególnych pozycji przychodów lub kosztów o nadzwyczajnej wartości lub które wystąpiły incydentalnie	0,00

z up. Stawicki  
Rene Klymko



Załącznik Nr 4 do zarządzenie Nr 259/18  
Wójta Gminy Trzcianne  
z dnia 24 kwietnia 2018r.

Nazwa i adres jednostki sprawozdawczej  Gmina Trzcianne ul.Wojska Polskiego 10  19-104 TRZCIANNE	Zestawienie zmian w funduszu jednostki	Regionalna Izba Obrachunkowa w Białymstoku	
450669795		Wysłać bez pisma przewodniego CE18FAD6A4BED6BF 	
	Stan na koniec roku poprzedniego	Stan na koniec roku bieżącego	
I. Fundusz jednostki na początku okresu (BO)	27 934 793,37	27 459 171,51	
I.1. Zwiększenie funduszu (z tytułu)	21 104 915,15	21 129 349,47	
I.1.1. Zysk bilansowy za rok ubiegły	8 123 852,27	7 969 558,72	
I.1.2. Zrealizowane wydatki budżetowe	12 981 062,88	13 159 790,75	
I.1.3. Zrealizowane płatności ze środków europejskich	0,00	0,00	
I.1.4. Środki na inwestycje	0,00	0,00	
I.1.5. Aktualizacja wyceny środków trwałych	0,00	0,00	
I.1.6. Nieodpłatnie otrzymane środki trwałe i środki trwałe w budowie oraz wartości niematerialne i prawne	0,00	0,00	
I.1.7. Aktywa przejęte od zlikwidowanych lub połączonych jednostek	0,00	0,00	
I.1.8. Aktywa otrzymane w ramach centralnego zaopatrzenia	0,00	0,00	
I.1.9. Pozostałe odpisy z wyniku finansowego za rok bieżący	0,00	0,00	
I.1.10. Inne zwiększenia	0,00	0,00	
I.2. Zmniejszenia funduszu jednostki (z tytułu)	25 596 397,52	25 731 935,29	
I.2.1. Strata za rok ubiegły	6 583 571,33	6 463 335,89	
I.2.2. Zrealizowane dochody budżetowe	17 452 945,43	18 269 938,91	
I.2.3. Rozliczenie wyniku finansowego i środków obrotowych za rok ubiegły	162,35	72,35	
I.2.4. Dotacje i środki na inwestycje	1 559 718,41	998 588,14	
I.2.5. Aktualizacja wyceny środków trwałych	0,00	0,00	
I.2.6. Wartość sprzedanych i nieodpłatnie przekazanych środków trwałych i środków trwałych w budowie oraz wartości niematerialnych i prawnych	0,00	0,00	
I.2.7. Pasywa przejęte od zlikwidowanych lub połączonych jednostek	0,00	0,00	
I.2.8. Aktywa przekazane w ramach centralnego zaopatrzenia	0,00	0,00	
I.2.9. Inne zmniejszenia	0,00	0,00	
II. Fundusz jednostki na koniec okresu (BZ)	27 459 171,51	27 365 917,25	

III.	Wynik finansowy netto za rok bieżący (+,-)	1 506 222,83	1 208 924,64
------	--	--------------	--------------

III.1.	zysk netto (+)	7 969 558,72	7 883 102,63
III.2.	strata netto (-)	-6 463 335,89	-6 674 177,99
IV.	Nadwyżka dochodów jednostek budżetowych, nadwyżka środków obrotowych samorządowych zakładów budżetowych	72,35	228,05
V.	Fundusz (II+, -III-IV)	28 965 321,99	28 574 613,84

Informacje uzupełniające istotne dla oceny rzetelności i przejrzystości sytuacji finansowej :

*z up. Starosty  
Krzysztof Kłopot*